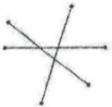


PŘÍPRAVKA PRO PŘEDŠKOLÁKY - 4. lekce 9. ledna 2025

Dílčí funkce	Prostorová orientace
Grafomotorika	 šikmé čáry, spojování bodů

ZVÍŘÁTKA V ZIMĚ**ÚVOD:**

- Kruh – přivítání, úvodní rozhovor o zvířatech v lese (Jaká další zvířátka žijí v lese?)
- Básnička s pohybem O VEVERCE

DÍLČÍ FUNKCE: *Prostorová orientace*

- Pohyb zvířátek z lesa po třídě aneb „hrajeme si na lesní zvířátka“ (děti si vylostují kartičku s obrázkem – tím je rozdělíme do 4 skupin: dáváme pokyny, kam se mají děti přesunout...př. veverka vpravo od tabule apod.)
- Ubytujeme zvířátka do domečku v lese –3 x 3 okénka, práce na koberci (ptáme se, kde bydlí jaké zvířátko, např. které zvířátko bydlí nahoře uprostřed? Atd.); ptáme se i opačně: Kde bydlí zajíc v našem domečku? Vpravo nahoře. Kde bydlí myška? Dole uprostřed. Apod.

GRAFOMOTORIKA: *Od zvířátka ke zvířátku a Ježčí bodliny*

- Správné sezení v lavici.
- Uvolňovací cvik na ruce (říkanka s pohybem: Deštík).
- Správné držení tužky (říkanka s pohybem: Vezmu palec, ukazovák, zob, zob, a mám zobák. Do zobáčku tužku dáme, prostředníčkem podpíráme – zob, zob, zob!).
- PL 1: Šikmé čáry – psaní ve vzduchu, pracovní list.
- PL 2: Ježčí bodlinky – s pokyny „nakresli hornímu ježkovi 2 bodlinky, spodnímu 3 atd.

ZADÁNÍ DOMÁCÍHO ÚKOLU:

- Pracovní list: Prostorová orientace



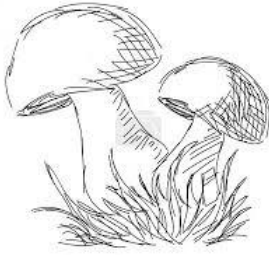
V PŘÍPADĚ, ŽE ZBYDE ČAS: povídání si v kruhu o tom, jak lesní zvířátka přežívají zimu a společné nazdobení stromečku (kartičky s obrázky přidávají děti na interaktivní tabuli, kde je prezentován jehličnatý strom).

ZAVĚREČNÉ ZHODNOCENÍ PRÁCE V KRUHU



DOMÁCÍ ÚKOL: Procvičování prostorové orientace

4





1. řádek: Vybarvi všechny obrázky, které jsou PŘED veverkou.




2. řádek: Vybarvi PRVNÍ a POSLEDNÍ obrázek.



3. řádek: Vybarvi obrázek MEZI medvědem a sovou.




4. řádek: Vybarvi obrázek ZA zajícem.



ŠIKMÉ ČÁRY KRÁTKÉ různé směry

JEŽEK BĚŽEC PICHLAČEK,
MÁ ZVĚDAVÝ ČUMÁČEK.
PÍCH SEM, PÍCH TAM, POZOR DEJ,
PRSTÍČKEM TAM NESÁHEJ.



• Dokreslí velmi mnoho bodlinek a okolo jablíčka pro ježky.

Grafomotorika: **Od zvířátka ke zvířátku** (šikmé čáry, spojování bodů)

